

# 2021年度 第3四半期 決算のご説明

(2021年4月1日～2021年12月31日)

業績の回復・拡大基調が継続  
通期業績予想を上方修正、配当予想を増配修正

2022年1月31日  
本多通信工業株式会社  
代表取締役社長 榎尾 欣司

Value by Connecting **HTK**

2

## 1-1.累計21/3Q 実績

- 売上高は良好な市場環境を背景にコネクタ事業が伸長し増収
- 営業利益は増販・生産拡大・合理化等により回復
- 各利益が通期業績予想を超過、上方修正・配当予想を増配修正

単位:百万円、( )内 利益率

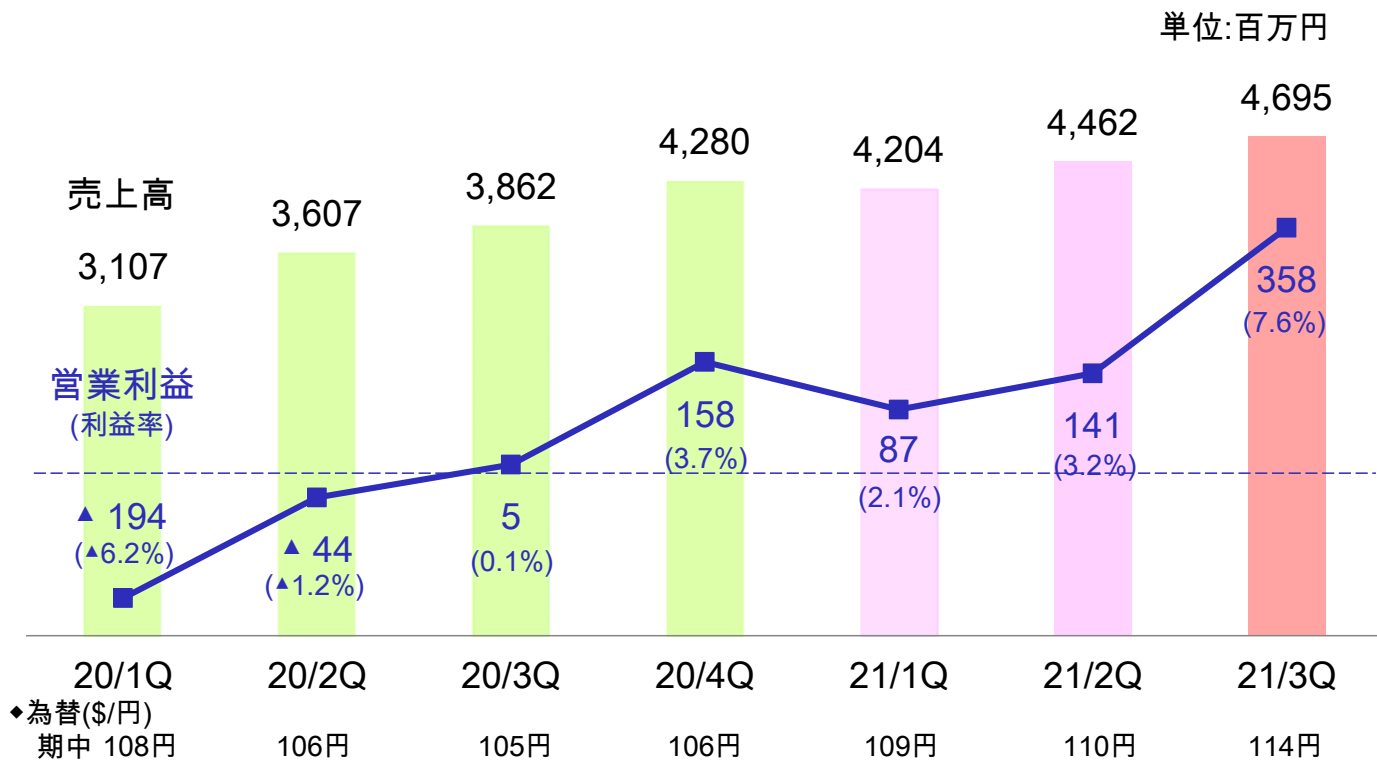
為替(\$/円) 期中/期末	20/3Q 累計 106円/104円	21/3Q 累計 111円/115円	前年 同期比	通期予想 (5/11公表) 107円/107円	進捗率
売上高	10,577	13,362	126%	16,500	81%
営業利益	▲232 (▲2.2%)	586 (4.4%)	-	500 (3.0%)	117%
経常利益	▲75 (▲0.7%)	624 (4.7%)	-	450 (2.7%)	139%
純利益	▲46 (▲0.4%)	459 (3.4%)	-	320 (1.9%)	143%

※ 「収益認識に関する会計基準」の適用に伴い、過去の決算数値を遡及修正しています

Value by Connecting **HTK**

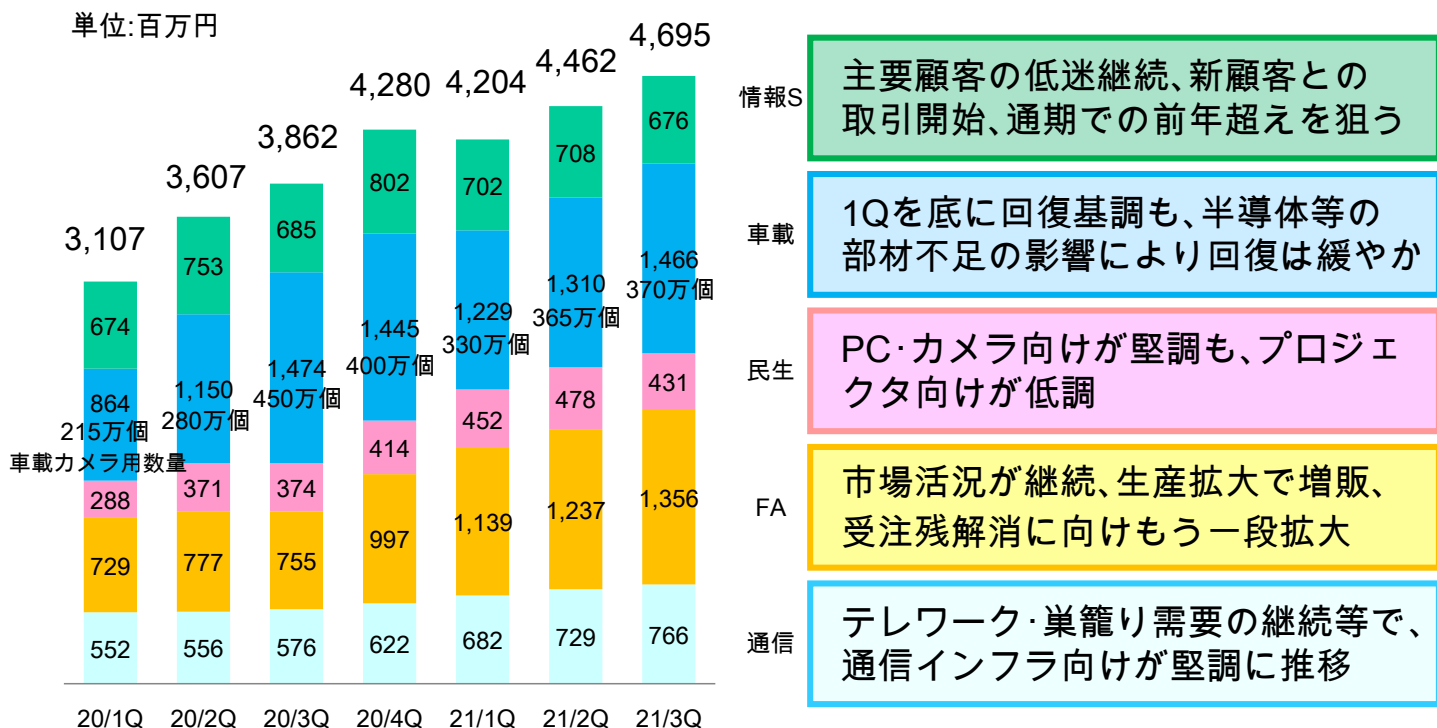
# 1-2. 四半期業績推移

3Qの営業利益率が7.6%へ大幅に良化  
業績の回復・拡大基調が継続



# 1-3. 分野別販売状況

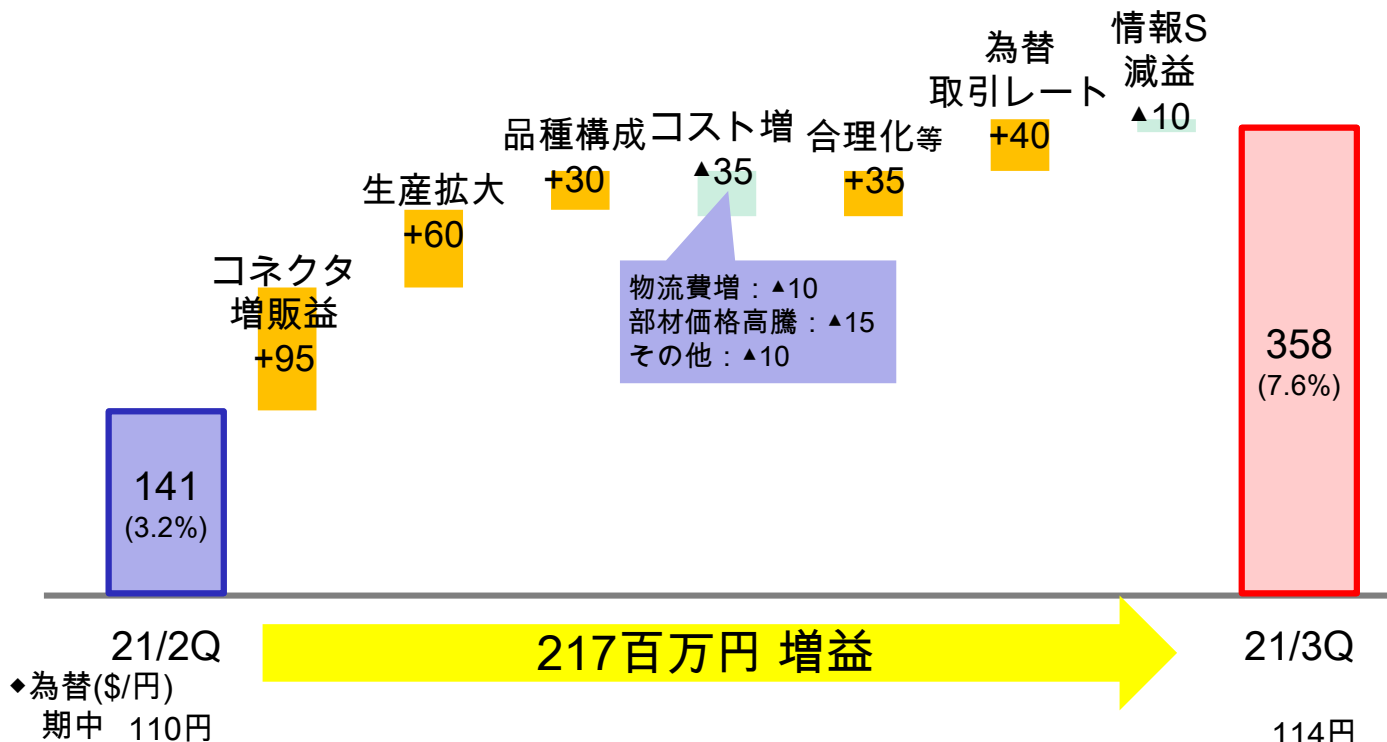
通信/FA分野が生産拡大により伸長  
車載分野は緩やかな回復基調が継続



## 2. 21/3Q 営業利益分析(21/2Q比較)

コネクタ事業の増販、生産拡大、合理化等により増益

単位:百万円  
( )内 利益率



Value by Connecting HTK

## 3. 通期業績予想の修正・増配

業績の回復・拡大基調の継続を踏まえ上方修正  
配当予想を8円→12円へ増配修正

単位:百万円、( )内 利益率

	21/3Q 累計	21年度 当初予想	進捗率	21年度 修正予想	進捗率	前年比
売上高	13,362	16,500	81%	18,000	74%	121%
営業利益	586 (4.4%)	500 (3.0%)	118%	850 (4.7%)	69%	—
経常利益	624 (4.7%)	450 (2.7%)	139%	850 (4.7%)	73%	575%
純利益	459 (3.4%)	320 (1.9%)	143%	650 (3.6%)	71%	856%
配当金 (配当性向)	—	8円 (58%)	—	12円 (43%)	—	+5円

為替(\$/円)  
期中/期末

111円/115円

107円/107円

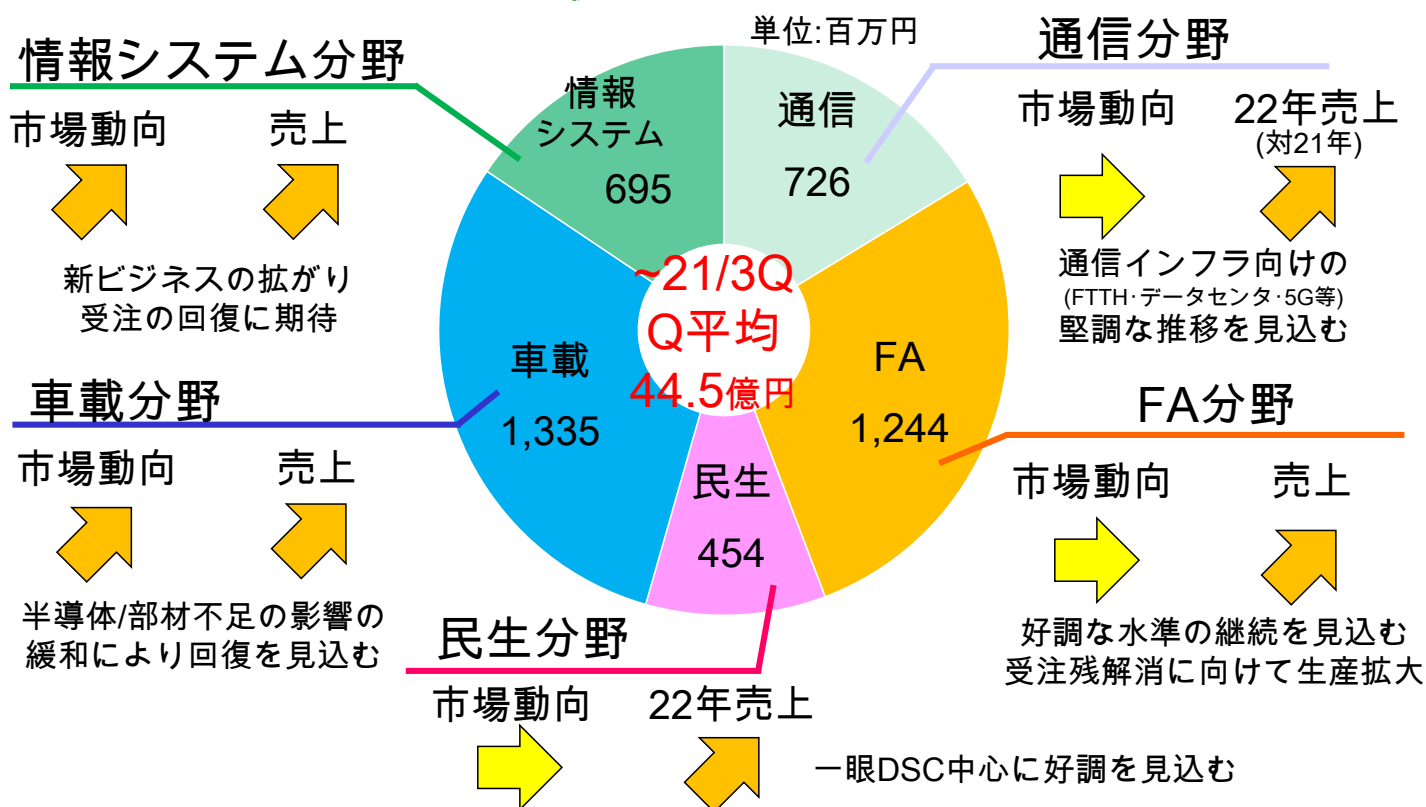
111円/110円

Value by Connecting HTK

## 4. 来期の動向

高水準の需要が継続することを予測

通信/FA/民生分野の過去最高水準の受注残もあり、増収を見込む



Value by Connecting **HTK**

## 5. 来期に向けた取組み

新商品開発・収益改善の取組みを加速

### 新商品開発

#### 小型高速伝送(6Gbps/12Gbps)コネクタ



- ・ 車載用コネクタとして業界最速水準の伝送速度
- ・ 業界最小サイズ

#### ロボット向け小型中継用コネクタ



- ・ 業界最小サイズ
- ・ 高い配線作業性

展示会(IIFES 2022)に出展中、近日エンジニアリングサンプルの提供を開始

### 収益改善

#### ○ 自動生産化

光コネクタ(済)、小型I/Oコネクタ(済)、SDソケット、センシングカメラ用コネクタ等の自動化を推進



光コネクタ自動機

#### ○ 価格改定

物流・調達価格の上昇に伴い一部販売価格を改定、マイナスインパクト解消に向けて更に取組み

収益改善効果 年間約 250 百万円

### 商品サイトの刷新

デザイン・コンテンツ・システム構築を一新し、本日(1/31)リニューアルオープン

Value by Connecting **HTK**



## IRに関するお問い合わせ先

本多通信工業株式会社  
経営企画グループ

MAIL : ir@htk-jp.com TEL : 03-6853-5820

URL : https://www.htk-jp.com/

HTK 検索

Value by Connecting HTK

## 参考.コネクタ事業 連結受注推移

10

単位:%

	1Q	2Q	3Q	4Q	年間
2021年度 前期比	+36	-14	-4	-	-
前年同期比	+140	+77	+27	-	

1\$= 109円 110円 114円

2020年度 前期比	-10	+11	+34	+13	+12
前年同期比	-18	-8	+27	+50	

1\$= 108円 106円 105円 106円 106円

実勢為替レートで算出

Value by Connecting HTK