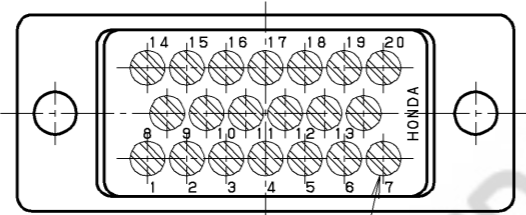
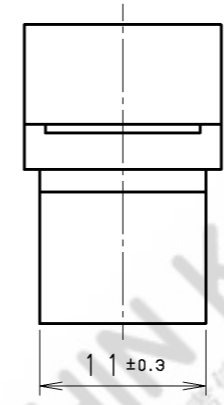
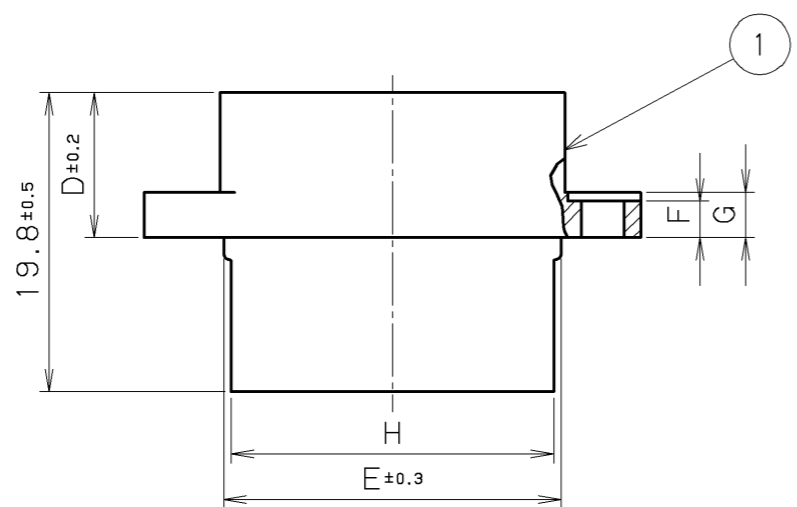


△ パネル取付穴参考寸法図
Recommended Size of Mounting Holes



端子番号詳細は別紙参照のこと。


See an attached sheet for terminal No. details.

- 注1. 当図はMR-20M01を示しています。
 2. 適合コンタクト
 自動圧着機用：MRP-M102 (銀めっき)
 MRP-M103 (金めっき)
 手動工具用：MRP-M112 (銀めっき)
 MRP-M113 (金めっき)
 3. 適合ケーブルサイズ：AWG#24~28
 (被覆外径：∅1.2~1.5mm)
 4. 嵌合コネクタ：MRシリーズ雌コネクタ

- Note1. This figure show MRP-20M01.
 2. Application Contact
 • For Automatic Crimping Machine
 MRP-M102 (Silver plating)
 MRP-M103 (Gold plating)
 • For Manual Crimping Tool
 MRP-M112 (Silver plating)
 MRP-M113 (Gold Plating)
 3. Applicable Wire Size: AWG#24-28
 (Outside Diameter: ∅1.2-1.5mm)
 4. Matting Connector
 MR series Female connector etc.

表1.
Table 1.

製番 Part No.	n ₁	n ₂	A±0.3	B±0.15	C	D±0.2	E±0.3	F	G	H	I	J	K	X±0.1	
MRP-8M01	2	1	22.4	17.4	5	10	11.9	2.8	3.4	—	5.2	1.3	2.6	12.4	
MRP-16M01	5	3	30.2	25.2	10	9.6	19.7	2.4	3	—	13.0	5.2	7.8	20.2	
MRP-20M01	6	5	32.8	27.8			22.3				21.3	15.6	6.5	13.0	22.8
MRP-25M01	8	6	38.0	33.0			27.5				20.8	9.1	15.6	28.0	
MRP-34M01	11	9	45.8	40.8			35.3				28.6	13.0	23.4	35.8	
MRP-50M01	17	13	61.4	56.4			50.9				44.2	18.2	33.8	51.4	



改版 LTR.	年月日 DATE	変更者 BY	変更内容 REV. DESCRIPT	番号 No.	部品名称 PART NAME	材質 MATERIAL	個数 QTY	処理 FINISH	備考 NOTE
△	031016	M. Miyazaki	Change of Recommended Size	1	雄絶縁体	PBT樹脂	1	—	青色 UL94V-0
△	030729	S. Iijima	Reshape	1	Insulator	PBTresin	1	—	Blue UL94-0

年月日 DATE	尺度 SCALE	単位 UNIT	3角法 3RD. A. P	本多通信工業株式会社 HONDA TSUSHIN KOGYO CO., LTD.		
02.09 Feb. 09 (1976)	2/1	mm (INCH)	3RD. A. P	製	設	計
DR.	DE.	CHK.	CHK.	承	認	名
M. MIYAZAKI	M. MIYAZAKI	S. IIJIMA	C. NUNOKAWA	H. EBIHARA	APP.	称
				雄絶縁体		名
				Male Insulator		称
				製番		名
				PART NO.		称
				MRP-(8~50)M01		番
						号
						REV.
						2B